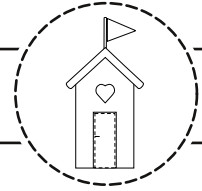
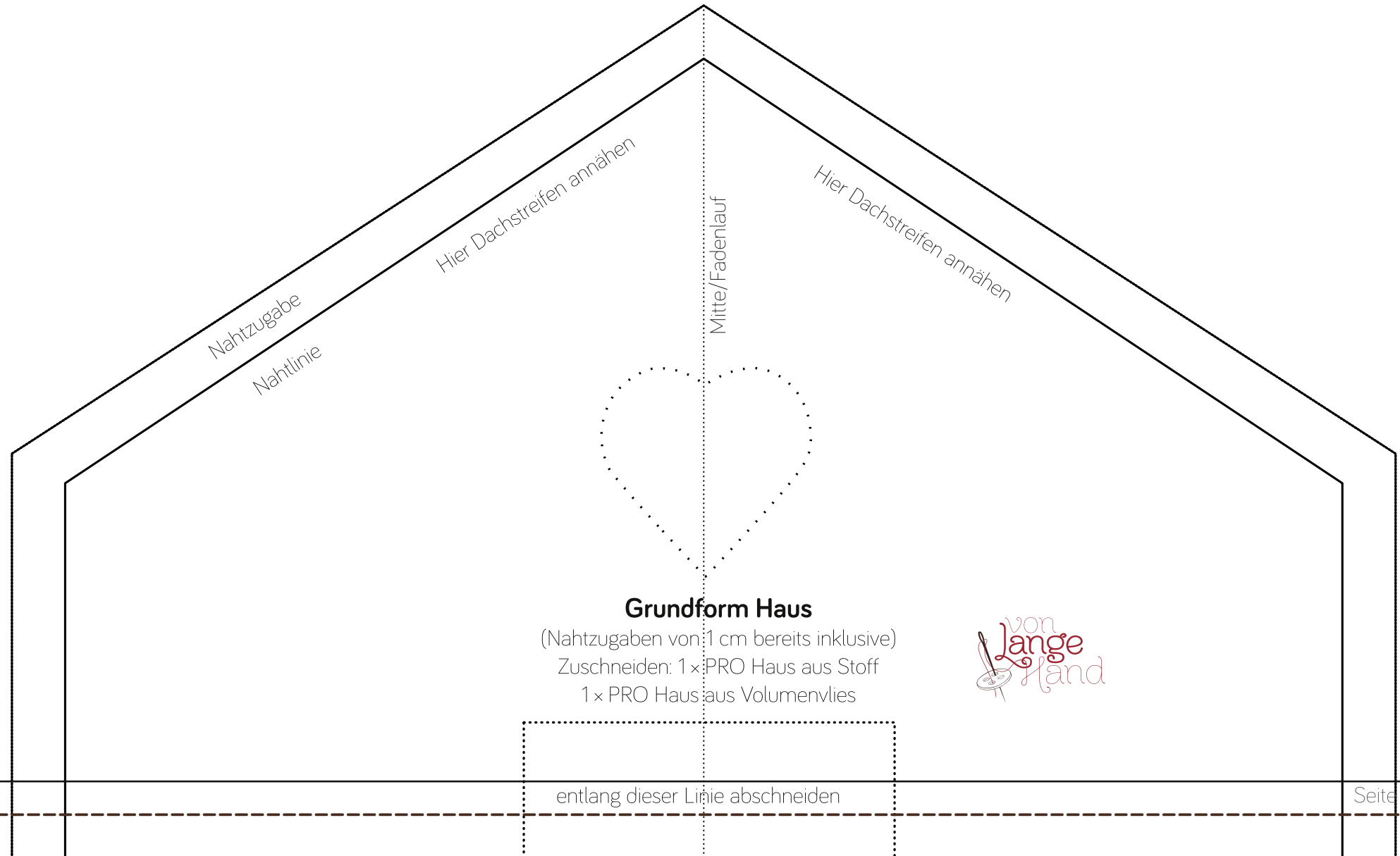


FREEBOOK Strandhäuser-Bettnestchen



© „von Lange Hand“ 2018

Diese Nähanleitung darf für geringe Stückzahlen für Kleinserien genutzt werden. Die Massenproduktion ist ausdrücklich untersagt! Weitergabe, Tausch und Wiederverkauf der Applikationsvorlagen und Nähanleitungen von Lange Hand oder Auszügen daraus sind ausdrücklich verboten, ebenso die Veröffentlichung und der Abdruck! Beim Verkauf von Einzelstücken nach dieser Nähanleitung ist folgende Quelle anzugeben: Nähanleitung/www.vonlangehand.de



Grundform Haus

(Nahtzugaben von 1 cm bereits inklusive)

Zuschneiden: 1 x PRO Haus aus Stoff

1 x PRO Haus aus Volumenvlies





an die Schnittlinie stoßend kleben


Mitte/Fadenlauf



© „von Lange Hand“ 2018

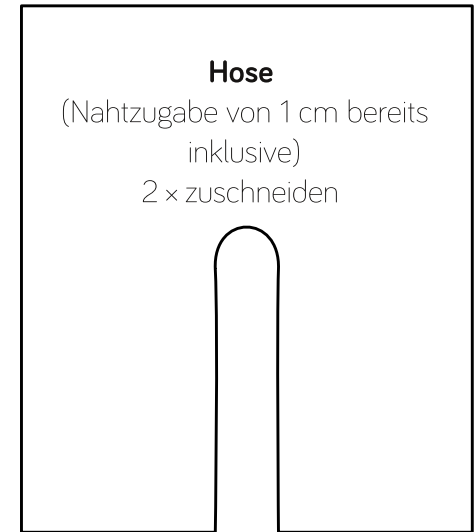
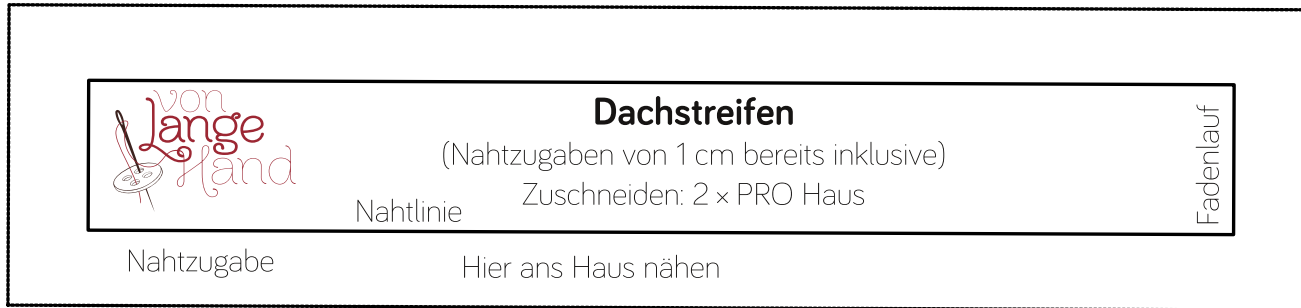
Diese Nähanleitung darf für geringe Stückzahlen für Kleinserien genutzt werden. Die Massenproduktion ist ausdrücklich untersagt! Weitergabe, Tausch und Wiederverkauf der Applikationsvorlagen und Nähanleitungen von Lange Hand oder Auszügen daraus sind ausdrücklich verboten, ebenso die Veröffentlichung und der Abdruck! Beim Verkauf von Einzelstücken nach dieser Nähanleitung ist folgende Quelle anzugeben: Nähanleitung/www.vonlangehand.de

FREEBOOK Strandhäuser-Bettnestchen



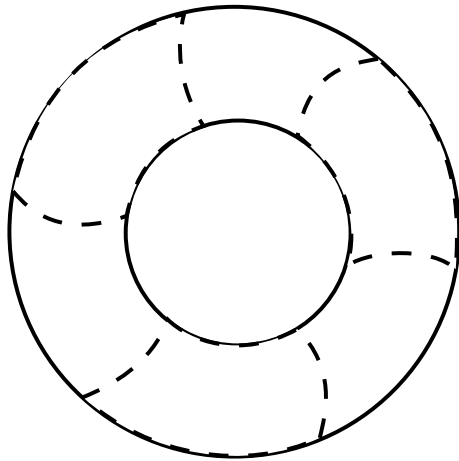
© „von Lange Hand“ 2018

Diese Nähanleitung darf für geringe Stückzahlen für Kleinserien genutzt werden. Die Massenproduktion ist ausdrücklich untersagt! Weitergabe, Tausch und Wiederverkauf der Applikationsvorlagen und Nähanleitungen von Lange Hand oder Auszügen daraus sind ausdrücklich verboten, ebenso die Veröffentlichung und der Abdruck! Beim Verkauf von Einzelstücken nach dieser Nähanleitung ist folgende Quelle anzugeben: Nähanleitung/www.vonlangehand.de




Applikationen & Verzierungen:

1. Ebene (zuerst applizieren):




Rettungsring Basis

2. Ebene (als zweites applizieren):




rote Segmente vom Rettungsring



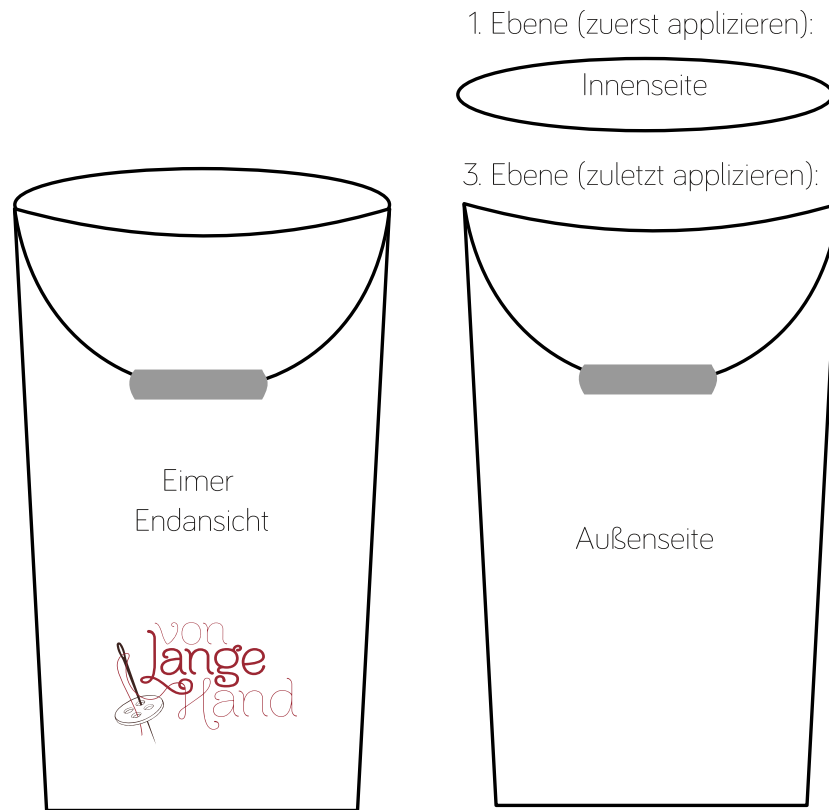
Anker

Anker & Rettungsring

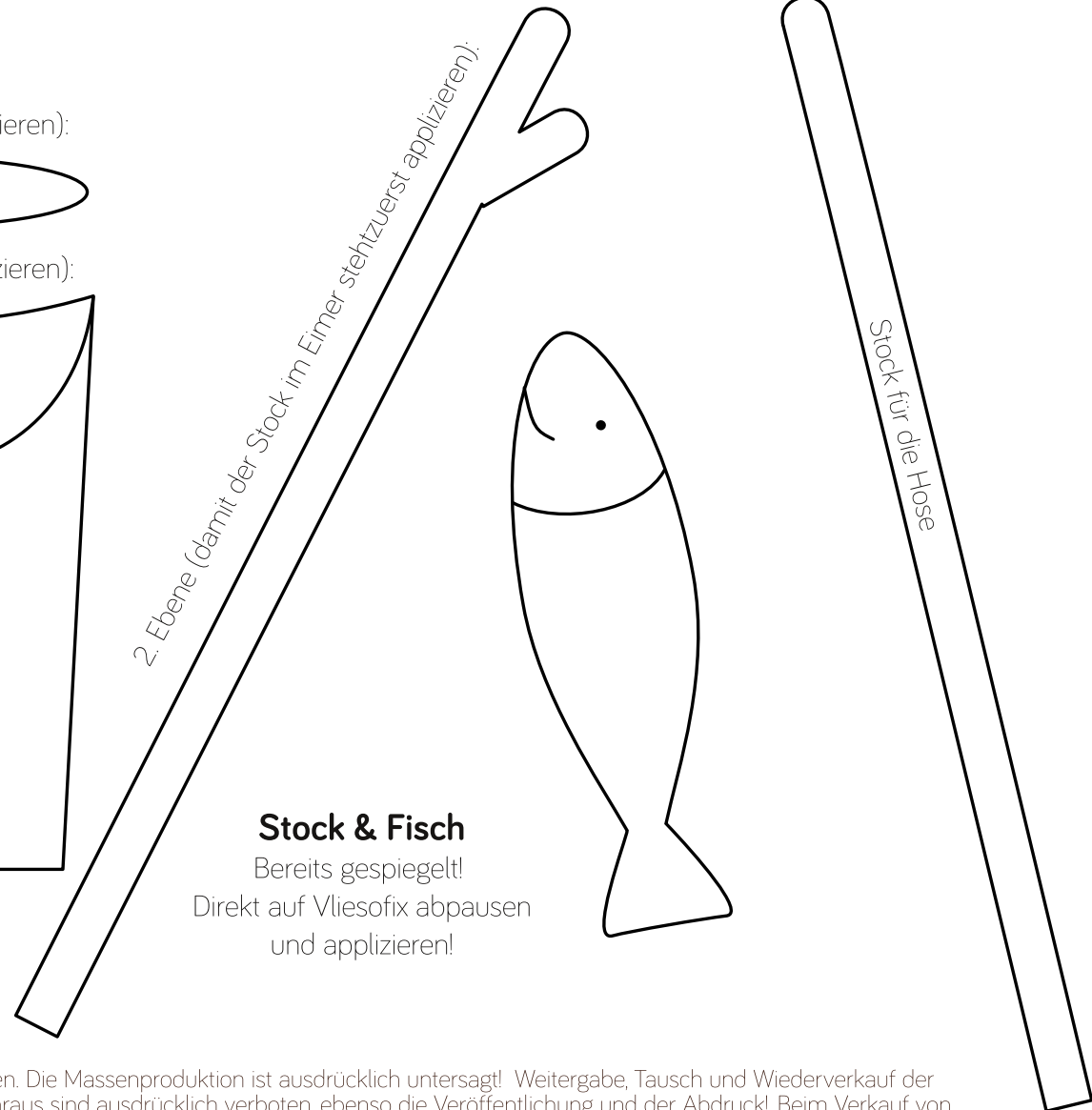
Bereits gespiegelt!
Direkt auf Vliesofix abpausen
und applizieren!



Applikationen & Verzierungen:



2. Ebene (damit der Stock im Eimer stehtzuerst applizieren):




Stock & Fisch

Bereits gespiegelt!
Direkt auf Vliesofix abpausen
und applizieren!

© „von Lange Hand“ 2018

Diese Nähanleitung darf für geringe Stückzahlen für Kleinserien genutzt werden. Die Massenproduktion ist ausdrücklich untersagt! Weitergabe, Tausch und Wiederverkauf der Applikationsvorlagen und Nähanleitungen von Lange Hand oder Auszügen daraus sind ausdrücklich verboten, ebenso die Veröffentlichung und der Abdruck! Beim Verkauf von Einzelstücken nach dieser Nähanleitung ist folgende Quelle anzugeben: Nähanleitung/www.vonlangehand.de

Strandhäuser-Bettnestchen



Nahtzugabe
Nahtlinie

Mitte/Fadenlauf

Grundform Hausrückseite

(Nahtzugaben von 1 cm bereits inklusive)
Zuschneiden: 1 x PRO Haus aus Stoff



© „von Lange Hand“ 2018

Diese Nähanleitung darf für geringe Stückzahlen für Kleinserien genutzt werden. Die Massenproduktion ist ausdrücklich untersagt! Weitergabe, Tausch und Wiederverkauf der Applikationsvorlagen und Nähanleitungen von Lange Hand oder Auszügen daraus sind ausdrücklich verboten, ebenso die Veröffentlichung und der Abdruck! Beim Verkauf von Einzelstücken nach dieser Nähanleitung ist folgende Quelle anzugeben: Nähanleitung/www.vonlangehand.de

entlang dieser Linie abschneiden

Seite 5

an die Schnittlinie stoßend kleben

Mitte/Fadenlauf



© „von Lange Hand“ 2018

Diese Nähanleitung darf für geringe Stückzahlen für Kleinserien genutzt werden. Die Massenproduktion ist ausdrücklich untersagt! Weitergabe, Tausch und Wiederverkauf der Applikationsvorlagen und Nähanleitungen von Lange Hand oder Auszügen daraus sind ausdrücklich verboten, ebenso die Veröffentlichung und der Abdruck! Beim Verkauf von Einzelstücken nach dieser Nähanleitung ist folgende Quelle anzugeben: Nähanleitung/www.vonlangede.de